




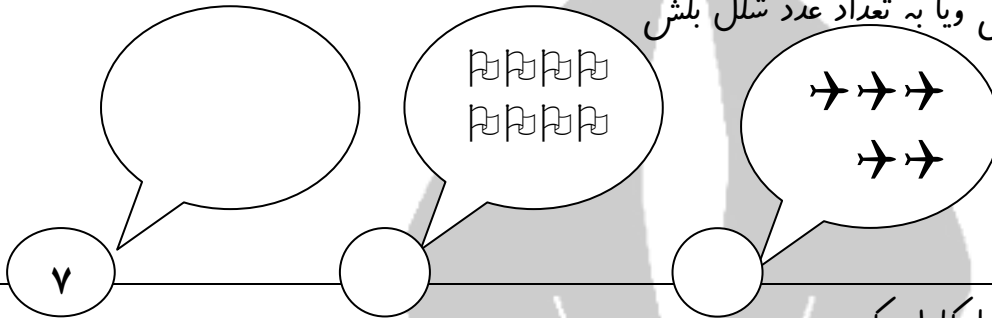
الف - دومین شکل از سمت راست را رنگ بزن



ب- در دست چپ پسر یک بادکنک بکش

۱

۲ عدد هر دسته را بنویس و یا به تعداد عدد شکل بکش



۲

۳ جدول شگفت انگیز را کامل کن

۳	۲			۴	۱
۵	۴			۶	۳
۴	۶	۲	۳	۱	۵
۱	۵	۳	۶	۲	
		۵	۴	۳	۲
۲	۳	۴	۱	۵	

۳

۴ برای شکل زیر یک تفریق بنویس و برای تفریق شکل بکش و حاصل را پیدا کن

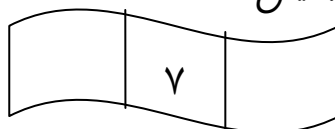
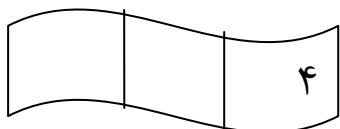


$$9 - 5 = \dots\dots\dots$$

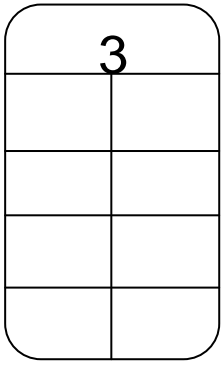
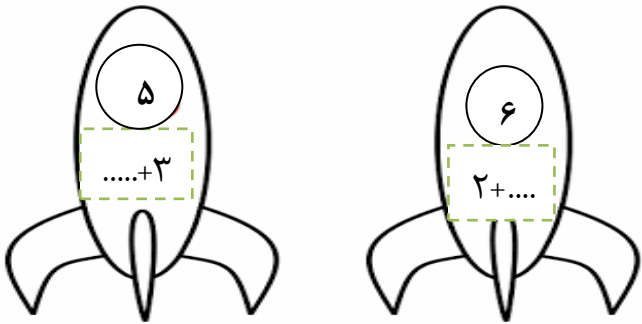
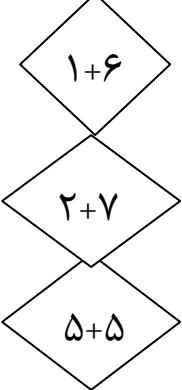

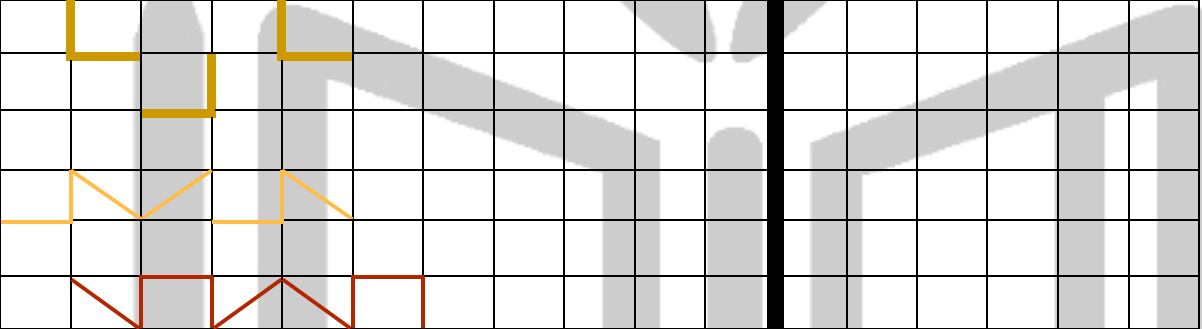

$$\dots\dots\dots - \dots\dots\dots = \dots\dots\dots$$

۴

۵ اعداد قبل و بعد عدد نوشته شده را بنویس



۵

	<p>درج‌های خالی عدد مناسب بنویس</p> 	<p>۶</p>
	<p>هر جمع را باخط کش به حاصلش وصل کن</p> 	<p>۷</p>
<p>الگوها را ادامه بده و شکل تکرار شده را سمت راست بکش</p> 		<p>۸</p>
<p>بین دو عدد علامت &lt; = &gt; قرار بده یا در طرف دیگر علامت، عدد قرار بده</p> <p>۶ &gt; .....      ..... = ۳      ۹ ..... ۵      ۷ ..... ۸</p>		<p>۹</p>
<p>باتوجه به خط وسط نیمه ی دیگر شکل را کامل کن</p> 		<p>۱۰</p>